



2019KO LEHEN SEIHILEKOKO EMAITZAK

2019ko uztailaren 30a

AURKIBIDEA



- 1/ Laburpena
- 2/ Kontratazioa
- 3/ Eskarien zorroa
- 4/ Emaiza-kontu bateratua
- 5/ Egoera-balantze bateratua
- 6/ Eragiketa korporatiboak
- 7/ Burtsako informazioa
- 8/ Aurreikuspenak

Eranskinak

01/ LABURPENEA




| | | | | |
|--------------|-----------------|-----------|-----------------------|----------------------|
| Kontratazioa | Eskarien zorroa | Salmentak | EBITDA Marjina Doitua | Emaitza Garbi Doitua |
| 2.085M€ | 8.535M€ | 1.266M€ | % 9,2 | 25M€ |



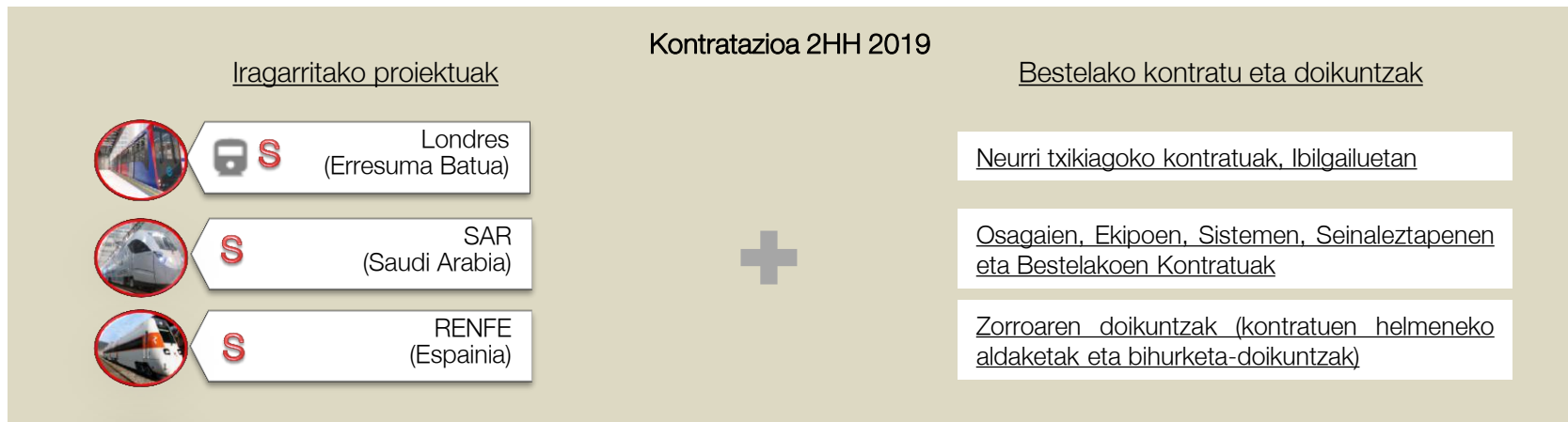
02/ KONTRATAZIOA



Zerbitzuen kontratazio handia urteko lehen sei hilabeteetan



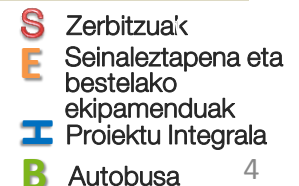
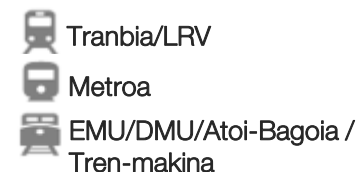
Lehen hiruhilekoan izandako kontratazioaz gain (*A eranskina ikusi*), 2019ko bigarren seiuhilekoan eskarien zorroan sartu diren sinatutako kontratu nagusiak hauexek izan dira:



¹ Ekitaldian irimotzat jotako eskariak zein aurreko ekitaldietako eskarietan gerta zitezkeen aldaketak jasotzen ditu, eta honela kalkulatu da: (Aldiaren amaierako eskarien zorroa – Aldiaren hasierako eskarien zorroa + Negozio-zifraren zenbateko garbia).

Kontratazioak ez ditu jaso sinatuta eta zorroan dauden proiektu batzuetan aurreikusten diren kontratu-aukerakizunak.

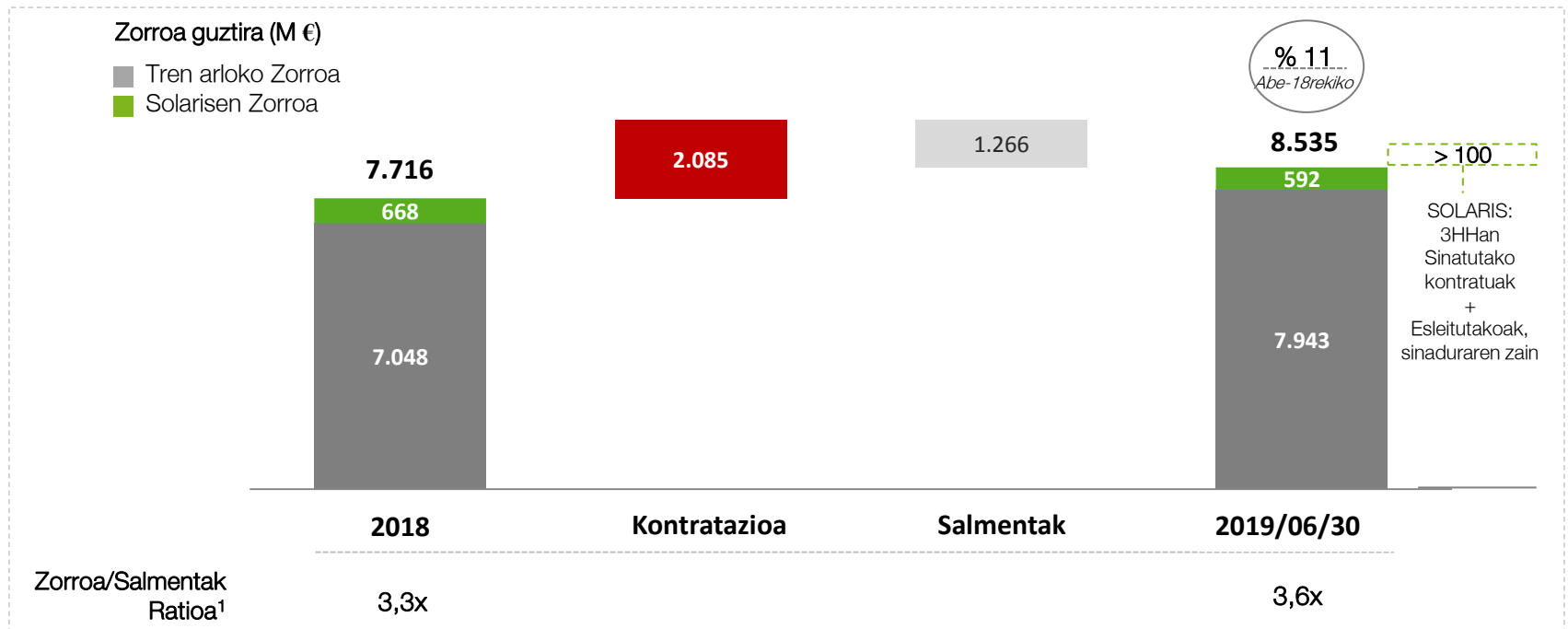
2019 urteko lehen seiuhilekoko kontratazioaren xehetasunak A Eranskinean daude.



03/ ESKARIEN ZORROA



Kontratazio biziaren ondorioz, CAF Taldeak inoizko eskari zorro handiena lortu izan du beste urte batez



- 2019ko ekainaren 30era bitarteko zorroak ez ditu barne hartzen Solarisek 3HHan sinatutako kontratuak ezta Solarisi esleitutako baina sinaduraren zain daudenak, guztira 100M€ baino gehiagoko balioko proiektuak (aukerakizun gehigarriak ez ditu barne)

- Autobus elektriko urbanoak **Milan** hirirako
- Hidrogenoko autobus urbanoak **Bolzano** hirirako
- Autobus elektriko urbanoak **Varsovia** hirirako

¹ Aldi bakoitzeko eskari zorroa eta 2018ko urte osoko Trenbide negozioaren eta Solarisen salmentak (458M€) kontutan hartuta kalkulatuta.

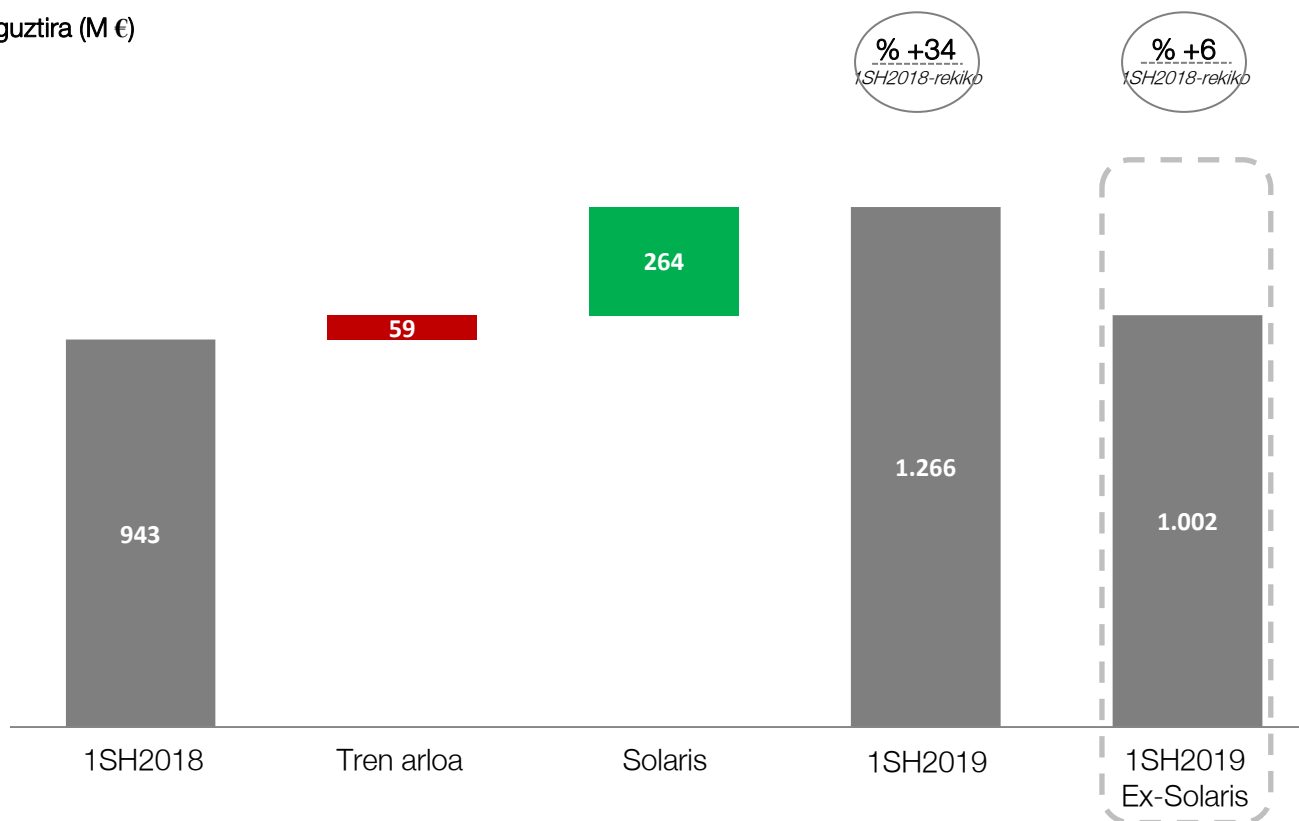
04/ EMAITZEN KONTU BATERATUA - Salmentak

2019KO LEHEN SEIHILEKOKO EMAITZAK



Salmenten gorakada berria, trenbide esparruko nahiz trenbidekoak ez diren ataletan

Salmentak guztira (M €)

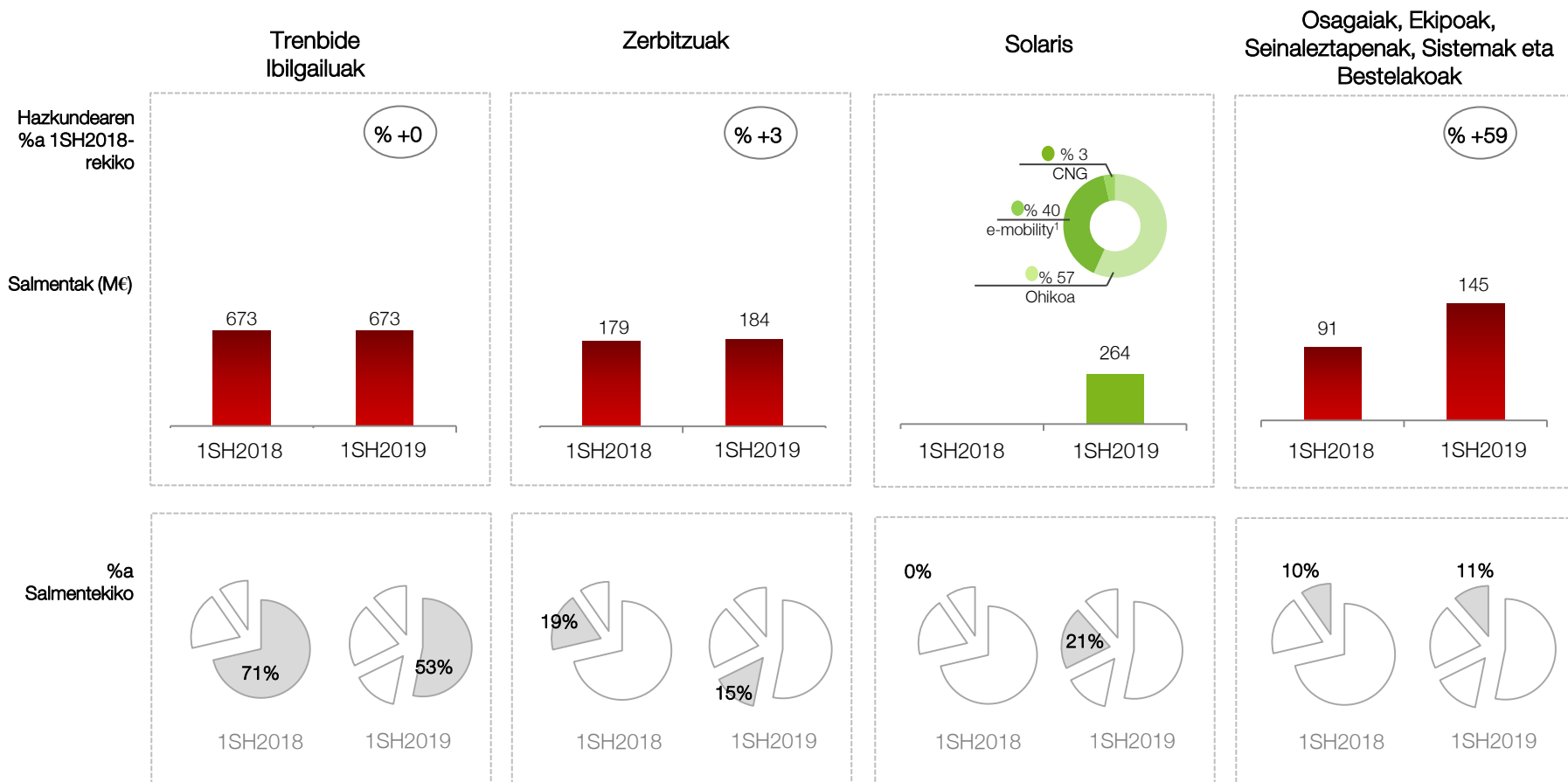


04/ EMAITZEN KONTU BATERATUA - Salmentak

2019KO LEHEN SEIHILEKOKO EMAITZAK



Bereziki, autobusek, tren sistemek eta trakzio ekipoez 1SH2019ko salmentak sustatu dituzte



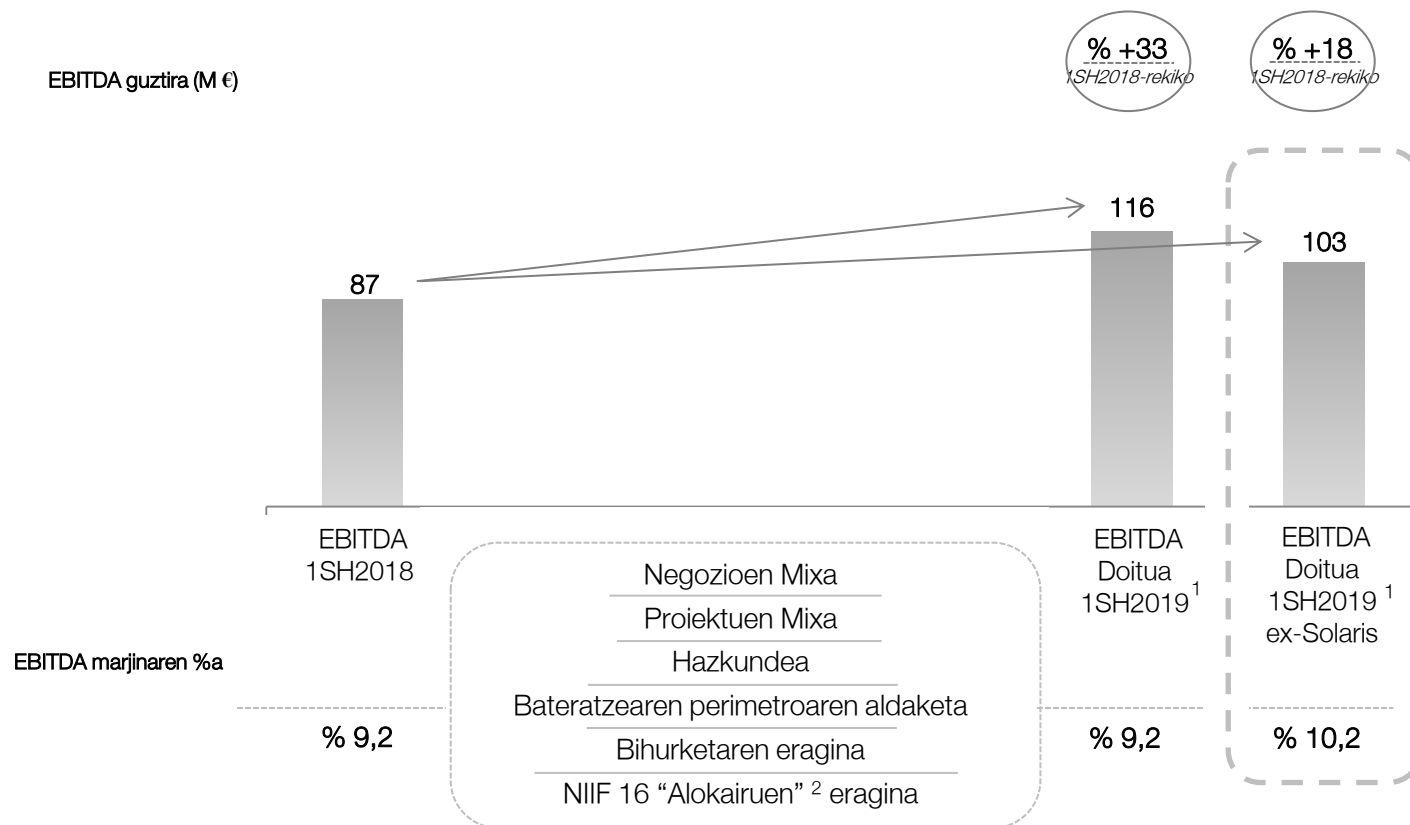
¹ e-mobility gamak autobus elektrikoak, hibridoak eta trolebusak biltzen ditu.

04/ EMAITZEN KONTU BATERATUA - Ebitda

2019KO LEHEN SEIHILEKOKO EMAITZAK



Emaitzak salmenten hazkundearekin bat doaz



¹ Taldearen EBITDA Errepikaria neurtzea du helburu eta EBITDATik behin eta berriz errepikatzen ez den elementu esanguratsu bat edo hurrengo urteetan berriro gertatuko ez den aparteko gertaera ezabatuz kalkulatzen da (*Aurkezpen honen 22. orrialdea eta 1SHko txosten bateratuko 2.d) oharra ikusi informazio gehiago lortzeko*).

² CAF taldeak NIIF 16 "Alokairuak" arautegia bere egin du 2019ko urtarrilaren 1etik, eta ondorioz, 6,2 milioi euroko eragina izan da "Amortizazioa eta lbielgetuaren zuzkidura" partidan, finantza-gastuaren 1,3 milioi euroren igoerarekin batera. Osotara, EBITDAn izandako eragina 7,5 milioi euroko hazkundera da.

05/ EGOERA-BALANTZE

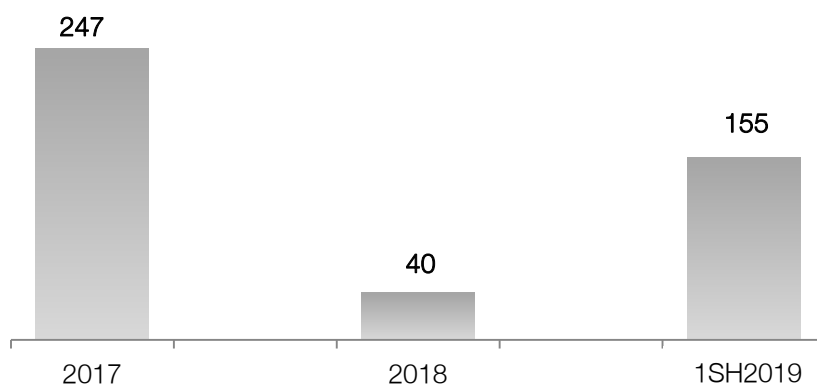
BATERATUA – Kapital Zirkulatzaila

2019KO LEHEN SEIHILEKOKO EMAITZAK



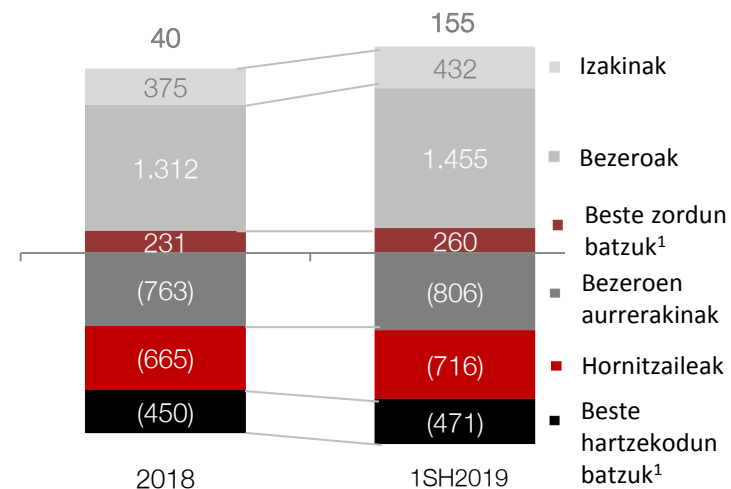
Proiektuen gauzatze zikloak Taldearen zirkulatzaila handitu du seihilekoaren bukaeran

Zirkulatzaila garbia (M€)



Zirkulatzailaaren %a salmentekiko

% 16,7 % 2 % 6,5



¹ Balantzearen ondoko partidak hartzen ditu barne:

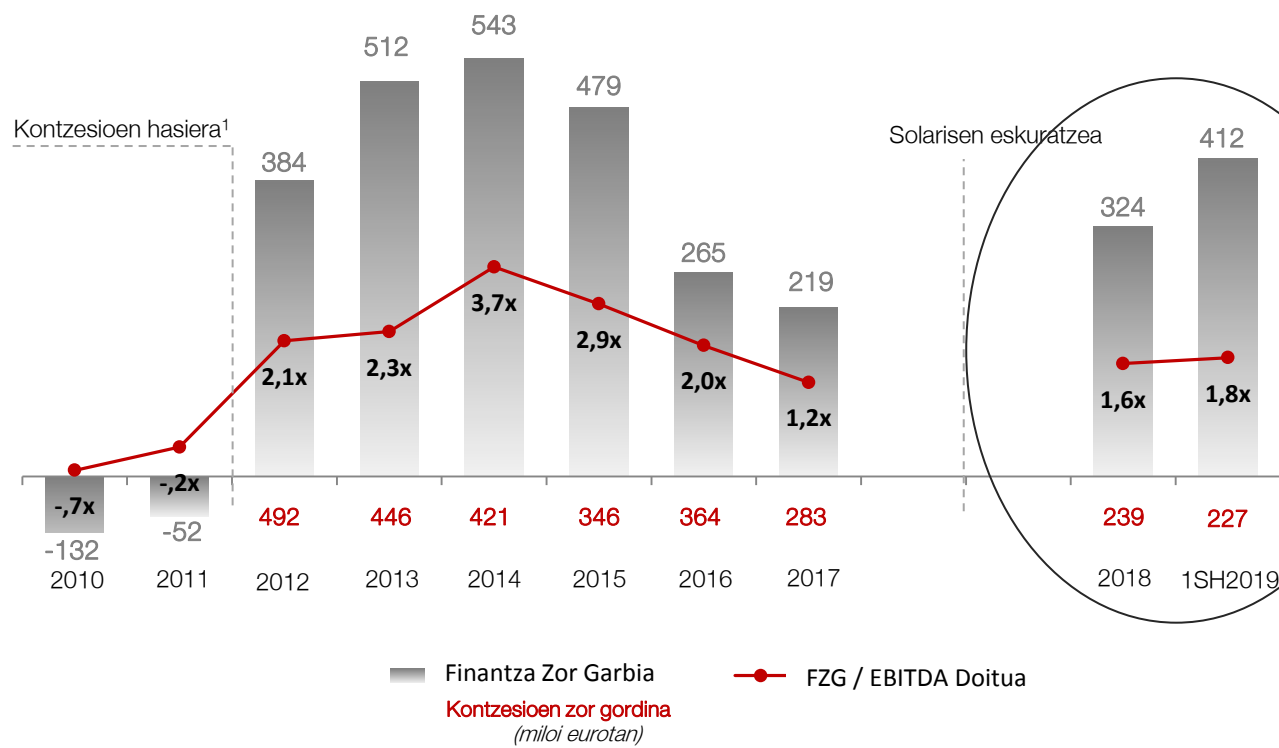
- "Beste zordun batzuk": Beste zenbait zordun, Zerga korrontegatiko aktiboak, Aktibo korrontearen deribatuak eta Beste zenbait aktibo korronte.
- "Beste hartzekodun batzuk": Hornidura arruntak, Bezeroen aurrerakinik gabeko beste zenbait hartzekodun, Zerga korrontegatiko pasiboak eta Pasibo korrontearen deribatuak.

05/ EGOERA-BALANTZE

BATERATUA – Finantza zor-garbia



FZG/EBITDA ratioa egonkor mantentzen da urteko lehenengo sei hilabeteetan



¹ PPP-5000 Brasilen eta L12 Mexikon

05/ EGOERA-BALANTZE

BATERATUA – Finantza zor-garbia

2019KO LEHEN SEIHILEKOKO EMAITZAK



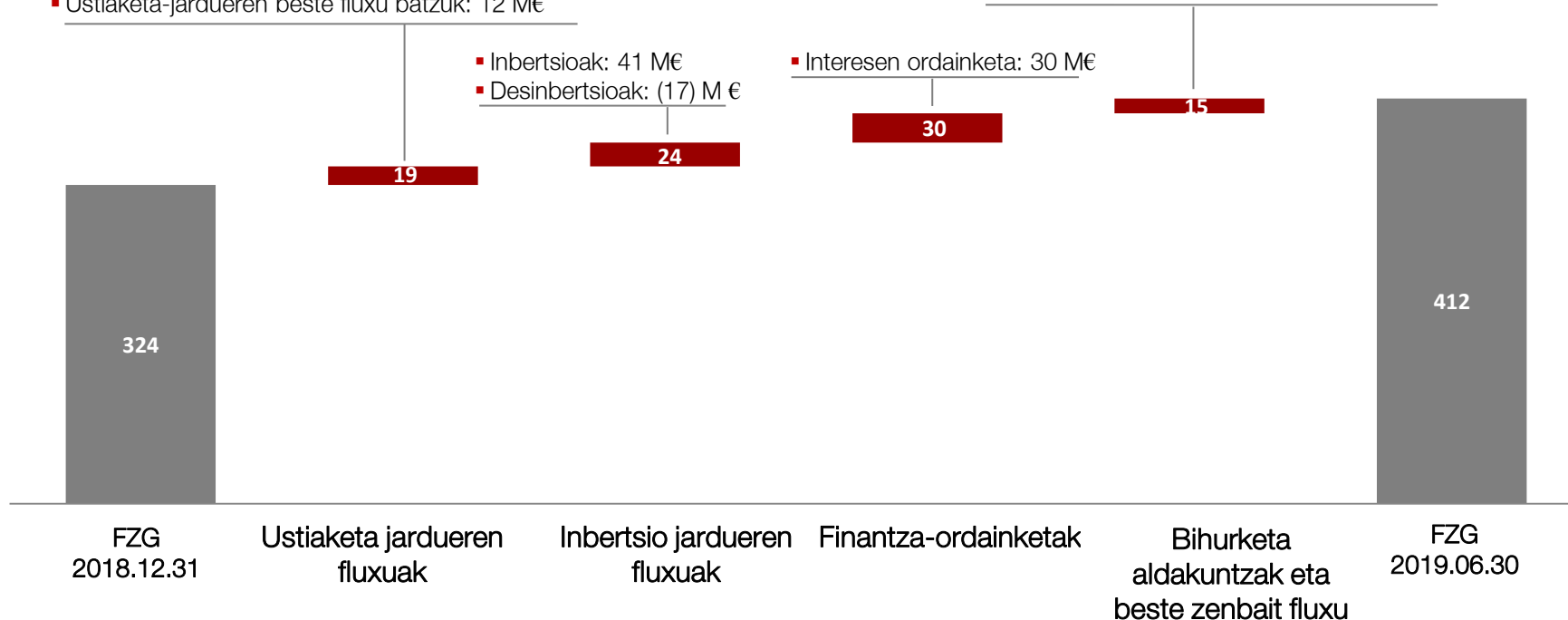
Proiektuen gauzatze zikloak Taldearen finantza zor garbia handitu du

(miloi eurotan)

- Emaizta eta emaitzaren egokitzapenak: (94) M €
- Kapital korrontearen aldaketak: 101 M€¹
- Ustiaketa-jardueren beste fluxu batzuk: 12 M€

- Inbertsioak: 41 M€
- Desinbertsioak: (17) M €

- NIIF 16 Pasiboak: 6 M€
- Aurrerakin itzulgarriak: 3 M€
- Bihurketa ezberdintasunak FZG-en: 6 M€



¹ Aldaketak kapital korrontean, dibisen bihurketaren eragina aintzat hartu gabe.

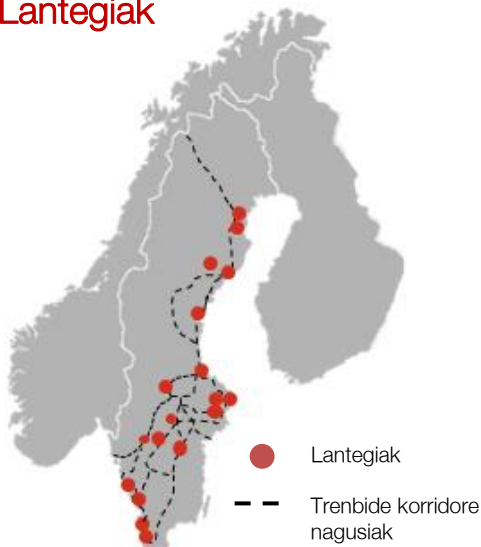


2019/Uzt - Euromaint, Suediar espresaren eskuratzearen itxiera. Enpresa hau erreferentziakoa da tren floten mantentze negozioan. Horrela izanik, CAF Taldeak Suediako trenbide zerbitzuetan lidergo posizioa erdietsi du.

Informazio orokorra

- 2001ean sortutako enpresa
- ~1000 langile
- 18 instalazio eta lantegi Suedian
- ~150M€ko diru-sarrerak

Lantegiak



Zerbitzu-Sorta

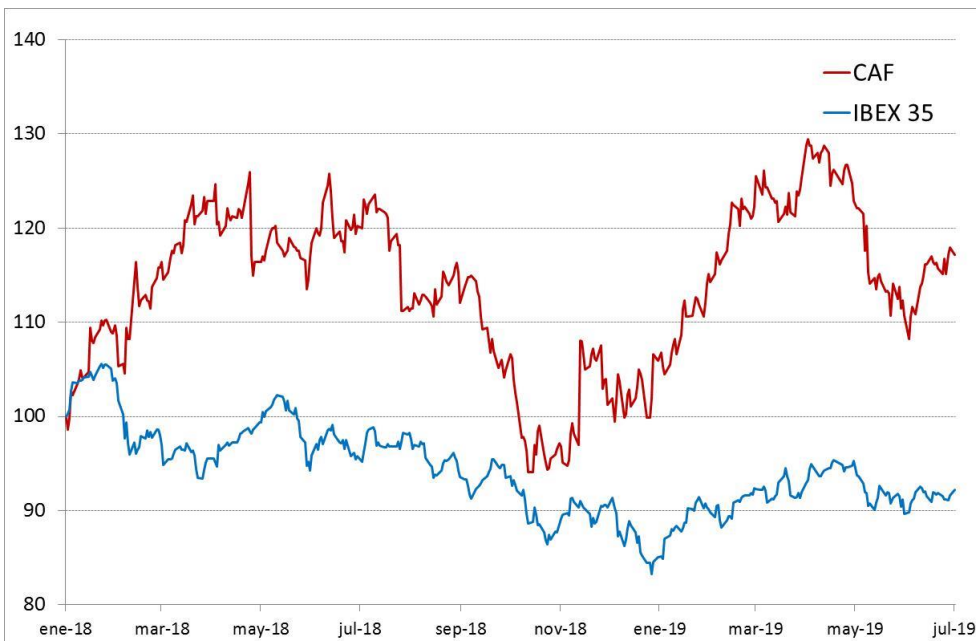
| | Zerbitzu osoko soluzioa | Material mugikorraren mantenimendua | Osagai berritzea | Material mugikorraren aldaketak | Birmoldaketa | Talde mugikorreko zerbitzuak | Materialaren homidura | Soluzio digitalak |
|--|-------------------------|-------------------------------------|------------------|---------------------------------|--------------|------------------------------|-----------------------|-------------------|
| Bidaariak (Linea nagusia) | ● | ● | ● | ● | ● | ● | ● | ● |
| Bidaariak (Eskualde mailakoa/ Aldirikoa) | ● | ● | ● | ● | ● | ● | ● | ● |
| Merkantzia | ● | ● | ● | ● | ● | ● | ● | ● |
| Makina horiak | ● | ● | ● | ● | ● | ● | ● | ● |

Merkatua / Bezeroak

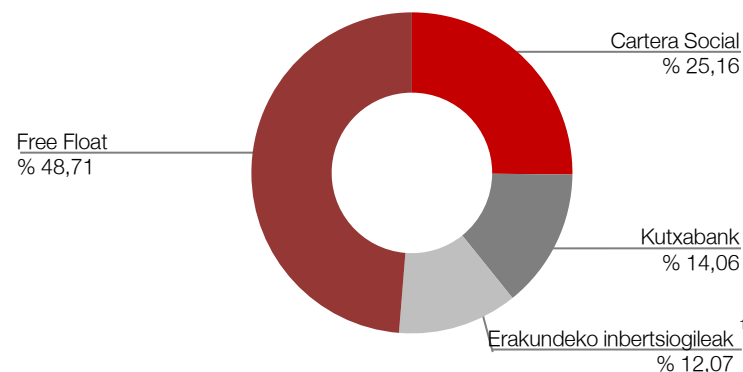
- Bezero errepikarien oinarria, negozioaren ikusgarritasun handiarekin
- Bezeroak: Operadore nagusiak (SJ, Green Cargo, A-train, MTR...)
- Suediako merkatuak negozio bolumen errepikaria eta plataforma eskaintzen ditu eskandinaviar herrialdeetarako jautzia emateko.

Akzioaren eboluzioa erreferentziako indize nagusiaren gainerik

100 Oinarria = 2018/01/02



Akzioen egitura 2018/12/31



Burtsako informazioa 2019 (ekainaren 30 arte)

| | |
|---|---------------|
| Burtsaren kapitalizazioa itxieran (eurotan) | 1.381.514.225 |
| Akzioen kopurua | 34.280.750 |
| Kotizazioaren azken prezioa (eurotan) | 40,30 |
| Kotizazioaren gehieneko prezioa (eurotan) | 44,9 |
| Kotizazioaren gutxienezko prezioa (eurotan) | 35,3 |
| Negoziatutako bolumena (milaka akzio) | 4.354 |
| Negoziatutako efektiboa (milaka eurotan) | 177.741 |

¹ % 3a baino gehiago duten inbertsiogileak hartzen ditu barne, edo % 1etik gorako partaidetza, paradisu fiskaletan egoitza duten inbertsiogileen kasuan

Mantendu egin dira Taldearen aldeko aurreikuspenak

- Hazkundera, Taldera negozio berriak bilduta.
- Irabaziaren aldeko bilakaera. ondokoetan oinarrituta:
 - Jardueraren igoera Europako fabrikazio-lantegietan
 - Eskarien zorroaren aldeko profila
 - Taldera bildutako negozio berrien ekarpena
 - Fabrikako prozesu operatiboen eta zerbitzuen prestazioaren digitalizazioa
- Zorroaren maila altuak mantentzeko nahia, 7.000 milioi euro baino gehiagoko eskaintzen bolumen jarraitua oinarri hartuta.



ERANSKINAK

A/ Kontratazioaren xehetasunak 1SH2019

B/ Egoera-balantze bateratua

C/ Emaizten kontu bateratua

AV KONTRATAZIOAREN XEHETASUNAK 1SH2019

2019KO LEHEN SEIHILEKOKO EMAITZAK



Iragarritako kontratuak eta zorroan daudenak 1SH2019an

| Data | Proiektua | Herrialdea | Deskribapena | Bezeroa | Mota | Aukera gehigarriak | Negozioa | | | | | | Zenbatekoa (M€) | |
|------|--------------------|----------------|--|-----------|--------------------|--------------------|---------------|------------|--------|--------------------|---|--|-----------------|-------|
| | | | | | | | Ibilgailuak | | | Gainerako negoziak | | | | |
| | | | | | | | Unit. kopurua | Plataforma | | Negozioa | Helmera | Ezaugarriak | | |
| 1HH | RATP | Frantzia | Aldinetako errehabilitazioa | Ez berria | Onarizko kontratua | Ez | | | | ✓ | Zerbitzuak | Errehabilitazioa | 43 ale | 121 |
| 1HH | Lieja | Belgika | Proiektu integrala, tranbien horniketaekin | Berria | Onarizko kontratua | Ez | ✓ | 20 | Urbos | ✓ | Zerbitzuak, Seinaleztapena eta Sistemak | Mantentze integrala, seinaleztapen ontziratua eta burdinbidekoa eta sistemak | 27 urte | - |
| 1HH | New South Wales | Australia | Proiektu integrala, unitate erregionalen horniketaekin | Ez berria | Onarizko kontratua | Ez | ✓ | 29 | Civity | ✓ | Sistemak | Gidatze simulagailuak, eta mantentzeko kotxe-toketako erakuntza eta horniketa | - | > 500 |
| 1HH | Trentalata | Italia | AHko Unitateen Mantentzea | Ez berria | Onarizko kontratua | Bai | | | | ✓ | Zerbitzuak | Mantentze integrala | 6 urte | 120 |
| 1HH | De Lijn | Belgika | Tranbien horniketa | Ez berria | Luzapena | Bai | ✓ | 23 | Urbos | | | | | 44 |
| 1HH | ADIF | Espania | Seinaleztapena | Ez berria | Onarizko kontratua | Ez | | | | ✓ | Seinaleztapena | Berrikuntza eta mantentzerako laguntza | 20 urte | 16 |
| 2HH | SAReko Mantentzea | Saudi Arabia | Push-pull unitateen mantentzea | Berria | Onarizko kontratua | Ez | | | | ✓ | Zerbitzuak | Push-pull unitateen mantentzea | 3 urte | - |
| 2HH | RENFEko Mantentzea | Espania | RENFEKO hainbat floten mantentzea | Berria | Onarizko kontratua | Bai | | | | ✓ | Zerbitzuak | Madrigo aldiinetako eta distantzia ertaineko unitate erregionalen floten mantentzea. | 4 urte | - |
| 2HH | Docklands | Erresuma Batua | Metro motako unitate automatikoen horniketa eta mantentze zerbitzuak | Berria | Onarizko kontratua | Ez | ✓ | 43 | - | ✓ | Zerbitzuak | Sostengu teknikoko zerbitzuak eta ordezko piezen horniketa | 35 urte | - |

B/ EGOERA-BALANTZE BATERATUA

2019KO LEHEN SEIHILEKOKO EMAITZAK



(milioi eurotan)

| Egoera Balantzea | 2019/06/30 | 2018/12/31 | % Ald. |
|--|--------------|--------------|-------------|
| Aktiboa | | | |
| Ibilgetu ukiezina | 316 | 308 | %3 |
| Ibilgetu materiala | 412 | 365 | %13 |
| Partaidetza-metodoa aplikatuta zenbatutako inbertsioak | 18 | 18 | (%0) |
| Finantza-aktibo ez-korronteak | 530 | 537 | (%1) |
| Estaldua eratorri ez-korronteak | 12 | 11 | %9 |
| Zerga geroratuagatiko aktiboak | 152 | 149 | %2 |
| Beste-aktibo ez-korronteak | 4 | 3 | %33 |
| Aktibo Ez-Korronteak | 1.444 | 1.391 | %4 |
| Izakinak | 432 | 375 | %15 |
| Salmentagatiko eta zerbitzuen prestaziotatik bezeroak | 1.455 | 1.312 | %11 |
| Beste zenbait zordun | 230 | 205 | %12 |
| Zerga korronteagatiko aktiboak | 10 | 14 | (%29) |
| Beste zenbait finantza-aktibo korronte | 97 | 94 | %3 |
| Estaldua eratorri korronteak | 11 | 6 | %83 |
| Beste zenbait aktibo korronte | 9 | 6 | %50 |
| Eskudirua eta beste zenbait aktibo likido baliokide | 585 | 603 | (%3) |
| Aktibo Korronteak | 2.829 | 2.615 | %8 |
| Aktiboa, guztira | 4.273 | 4.006 | %7 |
| Pasiboa eta Ondare Garbia | | | |
| Ondare Garbia | 724 | 757 | (%4) |
| Hornidura ez-korrontea | 46 | 7 | %557 |
| Kreditu-erakundeekiko zor ez-korronteak | 815 | 766 | %6 |
| Beste zenbait finantza-pasibo ez-korronteak | 89 | 48 | %85 |
| Zerga geroratuagatiko pasiboak | 173 | 177 | (%2) |
| Estaldua eratorri ez-korronteak | 13 | 11 | %18 |
| Beste zenbait pasibo ez-korronte | 88 | 82 | %7 |
| Pasibo ez-korrontea | 1.223 | 1.092 | %12 |
| Hornidura korronteak | 228 | 225 | %1 |
| Kreditu-erakundeekiko zor korronteak | 279 | 255 | %9 |
| Beste zenbait finantza-pasibo korronteak | 55 | 23 | %139 |
| Estaldua eratorri korronteak | 44 | 64 | (%31) |
| Hartzekodun komertzialak eta ordaindu gabeko beste zenbait kontu | 1.714 | 1.583 | %8 |
| Beste zenbait pasibo korronte | 6 | 6 | %0 |
| Pasibo korronteak | 2.326 | 2.157 | %8 |
| Pasiboa eta Ondare garbia, guztira | 4.273 | 4.006 | %7 |

Ibilgetu ukiezina

Saldo honek, 103 milioi euroko Merkataritzako Funtza hartzen du barne, BWB, Solaris eta Rifer eskuratzearen ondorioz lortutako merkataritza-harremanek, bezero zorroak eta markek ekarritako 132 milioi eurekin batera.

Ibilgetu materiala

2019an Ibilgetu Materialean egindako inbertsioa 13,8 milioi eurokoa izan da, nabarmentzekoak izanik, Korellako frogetarako burdinbide berria, eta Beasaingo eta Poloniako lantegietan, trenbide ibilgailuen eta autobusen fabrikazioarekin lotutako ekoizpenerako inbertsioak, hurrenez hurren. Partida hau 54 milioi eurotan handitu da alokairuei buruzko NIIF 16 araudia indarrean sartzearen ondorioz.

B/ EGOERA-BALANTZE BATERATUA

2019KO LEHEN SEIHILEKOKO EMAITZAK



(milioi eurotan)

| Egoera Balantzea | 2019/06/30 | 2018/12/31 | % Ald. |
|--|--------------|--------------|-------------|
| Aktiboa | | | |
| Ibilgetu ukiezina | 316 | 308 | %3 |
| Ibilgetu materiala | 412 | 365 | %13 |
| Partaidetza-metodoa aplikatuta zenbatutako inbertsioak | 18 | 18 | (%0) |
| Finantza-aktibo ez-korronteak | 530 | 537 | (%1) |
| Estaldua eratorri ez-korronteak | 12 | 11 | %9 |
| Zerga geroratuagatiko aktiboak | 152 | 149 | %2 |
| Beste-aktibo ez-korronteak | 4 | 3 | %33 |
| Aktibo Ez-Korronteak | 1.444 | 1.391 | %4 |
| Izakinak | 432 | 375 | %15 |
| Salmentagatiko eta zerbitzuen prestaziotagatiko bezeroak | 1.455 | 1.312 | %11 |
| Beste zenbait zordun | 230 | 205 | %12 |
| Zerga korronteagatiko aktiboak | 10 | 14 | (%29) |
| Beste zenbait finantza-aktibo korronte | 97 | 94 | %3 |
| Estaldua eratorri korronteak | 11 | 6 | %83 |
| Beste zenbait aktibo korronte | 9 | 6 | %50 |
| Eskudirua eta beste zenbait aktibo likido baliokide | 585 | 603 | (%3) |
| Aktibo Korronteak | 2.829 | 2.615 | %8 |
| Aktiboa, guztira | 4.273 | 4.006 | %7 |
| Pasiboa eta Ondare Garbia | | | |
| Ondare Garbia | 724 | 757 | (%4) |
| Hornidura ez-korrontea | 46 | 7 | %557 |
| Kreditu-erakundeekiko zor ez-korronteak | 815 | 766 | %6 |
| Beste zenbait finantza-pasibo ez-korronteak | 89 | 48 | %85 |
| Zerga geroratuagatiko pasiboak | 173 | 177 | (%2) |
| Estaldua eratorri ez-korronteak | 13 | 11 | %18 |
| Beste zenbait pasibo ez-korronte | 88 | 82 | %7 |
| Pasibo ez-korrontea | 1.223 | 1.092 | %12 |
| Hornidura korronteak | 228 | 225 | %1 |
| Kreditu-erakundeekiko zor korronteak | 279 | 255 | %9 |
| Beste zenbait finantza-pasibo korronteak | 55 | 23 | %139 |
| Estaldua eratorri korronteak | 44 | 64 | (%31) |
| Hartzekodun komertzialak eta ordaindu gabeko beste zenbait kontu | 1.714 | 1.583 | %8 |
| Beste zenbait pasibo korronte | 6 | 6 | %0 |
| Pasibo korronteak | 2.326 | 2.157 | %8 |
| Pasiboa eta Ondare garbia, guztira | 4.273 | 4.006 | %7 |

(jarraipena)

Finantza-aktibo ez-korronteak

Batez ere Brasilgo eta Mexikoko kontzesio kontratuekin loturiko aktiboek dagozkie. 2019ko lehen seihilabetekoaren jaitsiera, kontratu hauen esparruan jasotako kobrantzei dagokie neurri baten.

Aktibo korronteak

Izakinen kontua hazi egin da, gehienbat, burututako baina fakturatzeko zain dauden Solarisen lanen igoeraren ondorioz.

Bezeroen partidaren igoera, entrega fasean dauden trenbide proiektuen aldi bateko metatzearen ondorioa da nagusiki.

B/ EGOERA-BALANTZE BATERATUA

2019KO LEHEN SEIHILEKOKO EMAITZAK



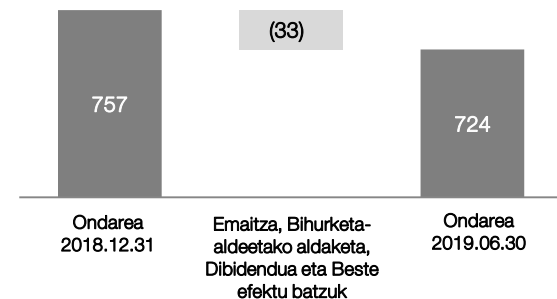
(milioi eurotan)

| Egoera Balantzea | 2019/6/30 | 2018/12/31 | % Ald. |
|--|--------------|--------------|-------------|
| Aktiboa | | | |
| Ibilgetu ukiezina | 316 | 308 | %3 |
| Ibilgetu materiala | 412 | 365 | %13 |
| Partaidetza-metodoa aplikatuta zenbatutako inbertsioak | 18 | 18 | (%0) |
| Finantza-aktibo ez-korranteak | 530 | 537 | (%1) |
| Estaldura eratorri ez-korranteak | 12 | 11 | %9 |
| Zerga geroratuagatiko aktiboak | 152 | 149 | %2 |
| Beste-aktibo ez-korranteak | 4 | 3 | %33 |
| Aktibo Ez-Korranteak | 1.444 | 1.391 | %4 |
| Izakinak | 432 | 375 | %15 |
| Salmentagatiko eta zerbitzuen prestaziotatik bezeroak | 1.455 | 1.312 | %11 |
| Beste zenbait zordun | 230 | 205 | %12 |
| Zerga korranteagatiko aktiboak | 10 | 14 | (%29) |
| Beste zenbait finantza-aktibo korrante | 97 | 94 | %3 |
| Estaldura eratorri korranteak | 11 | 6 | %83 |
| Beste zenbait aktibo korrante | 9 | 6 | %50 |
| Eskudirua eta beste zenbait aktibo likido baliokide | 585 | 603 | (%3) |
| Aktibo Korranteak | 2.829 | 2.615 | %8 |
| Aktiboa, guztira | 4.273 | 4.006 | %7 |
| Pasiboa eta Ondare Garbia | | | |
| Ondare Garbia | 724 | 757 | (%4) |
| Hornidura ez-korrantea | 46 | 7 | %557 |
| Kreditu-erakundeekiko zor ez-korranteak | 815 | 766 | %6 |
| Beste zenbait finantza-pasibo ez-korranteak | 89 | 48 | %85 |
| Zerga geroratuagatiko pasiboak | 173 | 177 | (%2) |
| Estaldura eratorri ez-korranteak | 13 | 11 | %18 |
| Beste zenbait pasibo ez-korrante | 88 | 82 | %7 |
| Pasibo ez-korrantea | 1.223 | 1.092 | %12 |
| Hornidura korranteak | 228 | 225 | %1 |
| Kreditu-erakundeekiko zor korranteak | 279 | 255 | %9 |
| Beste zenbait finantza-pasibo korranteak | 55 | 23 | %139 |
| Estaldura eratorri korranteak | 44 | 64 | (%31) |
| Hartzekodun komertzialak eta ordaindu gabeko beste zenbait kontu | 1.714 | 1.583 | %8 |
| Beste zenbait pasibo korrante | 6 | 6 | %0 |
| Pasibo korranteak | 2.326 | 2.157 | %8 |
| Pasiboa eta Ondare garbia, guztira | 4.273 | 4.006 | %7 |

(jarraipena)

Ondare garbia

Urteko aldakuntzen jatorria, batez ere, emaitzen generazioari, bihurketako diferentzien aldakuntzari, eta dibidenduen banaketari egotzi dakieke.



Pasibo ez-korranteak

Kreditu-Erakundeekiko zor ez-korranteen igoeraren jatorria, batez ere, banku-zorren berfinantzaketak sortutako epe luzeko zorren gehitzean datza.

Beste Zenbait finantza-pasibo ez-korrante partidaren gehikuntza, nagusiki, NIIF 16a indarrean jartzeari zor zaio, pasiboan indarrean dauden alokairu kontratuen ordainketa konpromisoak erregistratzen direlarik.

B/ EGOERA-BALANTZE BATERATUA

2019KO LEHEN SEIHILEKOKO EMAITZAK



(milioi eurotan)

| Egoera Balantzea | 2019/6/30 | 2018/12/31 | % Ald. |
|--|--------------|--------------|-------------|
| Aktiboa | | | |
| Ibilgetu ukiezina | 316 | 308 | %3 |
| Ibilgetu materiala | 412 | 365 | %13 |
| Partaidetza-metodoa aplikatuta zenbatutako inbertsioak | 18 | 18 | (%0) |
| Finantza-aktibo ez-korranteak | 530 | 537 | (%1) |
| Estaldua eratorri ez-korranteak | 12 | 11 | %9 |
| Zerga geroratuagatiko aktiboak | 152 | 149 | %2 |
| Beste-aktibo ez-korranteak | 4 | 3 | %33 |
| Aktibo Ez-Korranteak | 1.444 | 1.391 | %4 |
| Izakinak | 432 | 375 | %15 |
| Salmentagatiko eta zerbitzuen prestaziotagatiko bezeroak | 1.455 | 1.312 | %11 |
| Beste zenbait zordun | 230 | 205 | %12 |
| Zerga korranteagatiko aktiboak | 10 | 14 | (%29) |
| Beste zenbait finantza-aktibo korrante | 97 | 94 | %3 |
| Estaldua eratorri korranteak | 11 | 6 | %83 |
| Beste zenbait aktibo korrante | 9 | 6 | %50 |
| Eskudirua eta beste zenbait aktibo likido baliokide | 585 | 603 | (%3) |
| Aktibo Korranteak | 2.829 | 2.615 | %8 |
| Aktiboa, guztira | 4.273 | 4.006 | %7 |
| Pasiboa eta Ondare Garbia | | | |
| Ondare Garbia | 724 | 757 | (%4) |
| Hornidura ez-korrantea | 46 | 7 | %557 |
| Kreditu-erakundeekiko zor ez-korranteak | 815 | 766 | %6 |
| Beste zenbait finantza-pasibo ez-korranteak | 89 | 48 | %85 |
| Zerga geroratuagatiko pasiboak | 173 | 177 | (%2) |
| Estaldua eratorri ez-korranteak | 13 | 11 | %18 |
| Beste zenbait pasibo ez-korrante | 88 | 82 | %7 |
| Pasibo ez-korrantea | 1.223 | 1.092 | %12 |
| Hornidura korranteak | 228 | 225 | %1 |
| Kreditu-erakundeekiko zor korranteak | 279 | 255 | %9 |
| Beste zenbait finantza-pasibo korranteak | 55 | 23 | %139 |
| Estaldua eratorri korranteak | 44 | 64 | (%31) |
| Hartzekodun komertzialak eta ordaindu gabeko beste zenbait kontu | 1.714 | 1.583 | %8 |
| Beste zenbait pasibo korrante | 6 | 6 | %0 |
| Pasibo korranteak | 2.326 | 2.157 | %8 |
| Pasiboa eta Ondare garbia, guztira | 4.273 | 4.006 | %7 |

(jarraipena)

Pasibo Korranteak

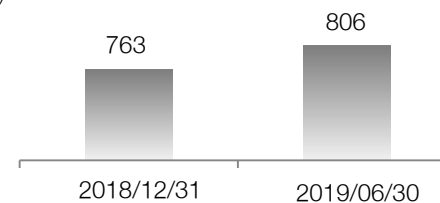
Epe laburreko finantza-zorrak gora egin du pagakizunen programaren igoeraren ondorioz.

Beste Zenbait Finantza Pasibo Korranteak Batzar Nagusian onartutako Kontrol-Erakundearen dibidenduaren ordainketaren pasiboa, eta baita ere, NIIF 16 arauak indarrean jartzearen ondorioz errekonozitu diren alokairu kontratuen epe laburreko epemugaratzeak kontutan hartzen ditu.

Hartzekodun Komertzialek eta Ordaindu gabeko beste kontu batzuk partidek gora egin dute Hornitzaileen partidan eta ordaintzeke dauden ordainsarien igoeraren ondorioz, eta baita ere, kontratazio berriarekin lotutako Bezeroen Aurrerakinetan izandako gehikuntzagatik.

Bezeroen aurrerakinak

(milioi eurotan)





(milioi eurotan)

| Galera eta Irabazien Kontu Bateratuak | 1SH2019 | 1SH2018 | Aldakuntzaren %a |
|--|-------------|-------------|------------------|
| Negozio-zifraren zenbateko garbia | 1.266 | 943 | %34 |
| Beste zenbait sarrera (*) | 16 | 9 | %78 |
| Hornikuntzak eta izakinen aldakuntza | (667) | (469) | %42 |
| Pertsonaleko gastuak | (314) | (260) | %21 |
| Ustiapeneko beste zenbait gastu | (185) | (135) | %37 |
| EBITDA Doitua | 116 | 87 | %33 |
| Marjinaren %a | 9,2% | 9,2% | - |
| Ibilgetuaren amortizazioak | (39) | (20) | %95 |
| Besterentzearen ondoriozko okerragotzea eta eragina | (0) | 0 | - |
| EBIT Doitua | 77 | 67 | %15 |
| Marjinaren %a | 6,1% | 7,1% | - |
| Partida ez errepikariak | (39) | 0 | - |
| EBIT | 38 | 67 | - |
| Marjinaren %a | 3,0% | 7,1% | - |
| Finantza arloko sarrerak | 6 | 4 | %50 |
| Finantza arloko gastuak | (36) | (31) | %16 |
| Trukeko aldeak | (4) | (3) | %33 |
| Finantza arloko beste gastu/sarrerak (**) | (0) | (0) | - |
| Finantza arloko emaitza | (34) | (30) | %13 |
| Partaidetza-metodoaren bidez baloratutako erakundeen emaitza | (1) | (1) | %0 |
| Zergen aurreko emaitza | 4 | 36 | - |
| Irabazien gaineko zerga | (17) | (19) | (%10) |
| Ekitaldiko emaitza garbi doitua | 25 | 18 | %46 |
| Marjinaren %a | 2,0% | 1,9% | - |
| Ekitaldiko emaitza garbia | (13) | 18 | - |
| Marjinaren %a | (1,0%) | 1,9% | - |
| Kanpoko bazkideen emaitza | (1) | (1) | - |
| Sozietate nagusiari egotzitako emaitza doitua | 25 | 18 | %46 |
| Sozietate nagusiari egotzitako emaitza | (13) | 18 | - |

(*) "Ustiapeneko beste sarrera batzuk" eta "Enpresak bere aktiborako egindako lanak" partidak hartzen ditu barne

(**) "Finantza-tresnen besterentzearen ondoriozko emaitza eta hondatzea" eta "Finantza-tresnen arazoizko balioaren aldakuntza" partidak hartzen ditu barne

Negozio-zifraren zenbateko garbia % 34 handitu egin da. Gehikuntza honen arrazoi nagusia autobusen negozioaren salmenten ekarpenean datza (2018ko lehen seihilabetekoan bateratuta ez dagoena) eta, neurri mugatuagoan, giltza eskurako proiektuetan eta osagaien horniketaren ekarpen handiagoan. Salmenten % 89,6a kanpoko merkatuari dagokio.

Hornikuntzak eta izakien aldakuntza % 42 hazi ziren, Solaris Taldera batzearen ondorioz batez ere.

Pertsonal-gastuak jardueraren igoeraren azpitik garatu dira eta Solaris Taldeko pertsonal-gastuak hartzen dituzte barne.



(jarraipena)

Negozio guztien ekarpenak % 33ko **EBITDA doitua** eman du 2018 urteko epe berdinarekiko. Gehikuntza hau jarduera hazkuntza eta Solaris Taldearen ekarpenaren ondorioz dator.

EBIT doitua 2018 urteko aldi berekoa baino % 15 handiagoa da. Amortizazioko partidaren hazkuntza, Solaris (13M€) helmenera bildu izanari eta NIIF 16 (6M€) implementatzeari egotzi dakieke.

Partida ez errepikariak atalean, CADErekin (CADE Brasilgo Defentsa Ekonomikoko Kontseilua da) dagoen auziko erabaki administratiboaren ondorioz egindako 38,5M€ko gastu zuzkidura islatzen da, kopuru hau ratio doituetan kontutan hartzen ez delarik. CAFek CADEk egindako gertakarien balorazioa arbuiatzen du, eta dagokion helegitea aurkeztuko du Brasilgo tribunaletan. Erabaki honek oraingoz ez du **kutxan inolako eraginik**, eta badago **kopuru hori gutxitzeko zentzuzko aukera eta baita isuna osoa bertan behera uztekoa ere**, behin epaitegietako prozedurak, **zenbait urtez luzatzea kalkulatzen direnak**, burutzen direnean.

Finantza-emaizta okerrera egin du, nagusiki, Taldearen zorpetze gordin handiagogatik, Solaris eskuratzearen ondorioz.

(milioi eurotan)

| Galera eta Irabazien Kontu Bateratuak | 1SH2019 | 1SH2018 | Aldakuntzaren %a |
|--|-------------|-------------|------------------|
| Negozio-zifraren zenbateko garbia | 1.266 | 943 | %34 |
| Beste zenbait sarrera (*) | 16 | 9 | %78 |
| Hornikuntzak eta izakinen aldakuntza | (667) | (469) | %42 |
| Pertsonaleko gastuak | (314) | (260) | %21 |
| Ustiapeneko beste zenbait gastu | (185) | (135) | %37 |
| EBITDA Doitua | 116 | 87 | %33 |
| Marjinaren %a | 9,2% | 9,2% | - |
| Ibilgetuaren amortizazioak | (39) | (20) | %95 |
| Besterentzearen ondoriozko okerragotzea eta eragina | (0) | 0 | - |
| EBIT Doitua | 77 | 67 | %15 |
| Marjinaren %a | 6,1% | 7,1% | - |
| Partida ez errepikariak | (39) | 0 | - |
| EBIT | 38 | 67 | - |
| Marjinaren %a | 3,0% | 7,1% | - |
| Finantza arloko sarrerak | 6 | 4 | %50 |
| Finantza arloko gastuak | (36) | (31) | %16 |
| Trukeko aldeak | (4) | (3) | %33 |
| Finantza arloko beste gastu/sarrerak (**) | (0) | (0) | - |
| Finantza arloko emaitza | (34) | (30) | %13 |
| Partaidetza-metodoaren bidez baloratutako erakundeen emaitza | (1) | (1) | %0 |
| Zergen aurreko emaitza | 4 | 36 | - |
| Irabazien gaineko zerga | (17) | (19) | (%10) |
| Ekitaldiko emaitza garbi doitua | 25 | 18 | %46 |
| Marjinaren %a | 2,0% | 1,9% | - |
| Ekitaldiko emaitza garbia | (13) | 18 | - |
| Marjinaren %a | (1,0%) | 1,9% | - |
| Kanpoko bazkideen emaitza | (1) | (1) | - |
| Sozietate nagusiarri egotzitako emaitza doitua | 25 | 18 | %46 |
| Sozietate nagusiarri egotzitako emaitza | (13) | 18 | - |

(*) "Ustiapeneko beste sarrera batzuk" eta "Enpresak bere aktiborako egindako lanak" partidak hartzen ditu barne

(**) "Finantza-tresnen besterentzearen ondoriozko emaitza eta hondatzea" eta "Finantza-tresnen arazoizko balioaren aldakuntza" partidak hartzen ditu barne

LEGE OHARRA



Dokumentu honek informazio-helburua du soilik.

Dokumentu honetan dagoen informazioa ez dute hirugarren independenteek egiaztatu; ildo horretatik, ez dago informazioaren edo bertan adierazitako iritzien edo aitopenen inpartzialtasunari, zehaztasunari, osotasunari edo zuzenketari buruzko berme zehatzik.

Dokumentu honek etorkizuneko aurreikuspenei eta estimazioei buruzko agerpenak izan ditzake eta horiek ezingo dira errendimenduko berme edo etorkizuneko emaitza gisa hartu arriskuak eta gorabeherak izan baititzakete. Horietako asko CAFen kontrolatik kanpo daude eta gerta daiteke emaitzak errealak aipatutako aurreikuspenetan eta estimazioetan adierazitakoetatik materialki bat ez etortzea.

Beraz, inola ere ezingo da CAFeko akzioak saldu, erosi edo akzioetan parte hartzeko, edo beste edozein balio edo inbertsionarako aholku edo gomendio gisa hartu. Gainera, helburuen artean ez du produktu edo finantza-zerbitzurik eskaintzea.

Dokumentu honetan jasotako informazioa eta iritziak dokumentua prestatu deneko datan emandakoak dira eta alde zuzenetik jakinarazi beharrik izan gabe egiaztatzearen, amaitzearen eta aldatzearen mende daude. CAFek ez du estimazioak eta aurreikuspenak jendaurrean eguneratzeko edo berrikusteko inolako betebeharririk hartzen bere gain. Eguneraketa edo berrikusketa horiek informazio berriaren, etorkizuneko gertakizunen edo beste gorabehera batzuen ondorio izan daitezke.

Dokumentu honetan jasotako informazioaren ondorioz hirugarren batek hartutako edozein erabaki hirugarren horren arrisku eta erantzukizun eksklusiboaren eta bakarraren mende geratuko da. CAFek, bere filialek edo ordezkariak ez dira inolako kalteren arduradunak izango eta ez dute dokumentu hau edo bertako edukia erabiltzetik eratorritako inolako erantzukizunik beren gain hartuko.

Dokumentu hau eta bertan jasotako informazioa CAFen jabetzakoak dira eta ezingo dira kopiatu, erreproduzitu, argitaratu edo banatu (osorik edo partzialki) CAFek alde zuzenetik idatzizko baimena eman gabe.